


Check-in

Studio Repaire des Hiboux

Adresse : route du Pillon N° 171, 1865 Les Diablerets
(Résidence Bel-Air, studio N°7)

46°21'04.3"N 7°09'33.3"E




Façade sud et balcon
south facade with balcony



Visitor place
just to take luggages out

Si vous arrivez en voiture, utilisez la place « visiteurs » (*maximum 1heure*) afin de sortir vos bagages. Puis parquez votre véhicule en zone blanche le long du mur juste en dessous. Si vous savez que vous n'utiliserez pas votre voiture durant votre séjour, le parking gratuit 150m plus bas (*visible depuis le balcon du studio, sur la gauche*) sera plus confortable pour votre véhicule. Grand merci de ne pas stationner devant les portes des garages des autres propriétaires...afin de ne pas bloquer leur sortie.

If you arrive by car, use the "visitors" space (maximum 1 hour) to remove your luggage. Then park your vehicle in a white area along the wall just below. If you know that you will not use your car during your stay, the free parking 150m further down (visible from the studio balcony, on the left) will be more comfortable for your vehicle. Please do not park in front of other owners' garage doors...so as not to block their exit.



Parking en contrebas
Free Parking 150m below




Zone blanche le long du mur
Parc area along the wall

vous accéder à la porte principale de la résidence Bel-Air par l'arrière du bâtiment, en montant les escaliers extérieurs

you access the main door of the Bel-Air residence from the rear of the building, by going up the exterior stairs



La porte d'entrée principale se situe dans la cage d'escalier (mur blanc).....



The main entrance door is located in the stairwell (white wall),.....

puis la porte du Studio « Repaire des Hiboux » sera la 2^{ème} sur le palier, avec le paillason vert.

then the door to the Studio "Repaire des Hiboux" will be the 2nd on the landing, with the green doormat





La boîte à clef est fixée sur le cadre de la porte du Studio. Le code pour l'ouvrir est le N° du portable que vous avez utilisé pour votre réservation. Le nombre de chiffres vous est communiqué le jour de votre arrivée.

The key box is fixed to the Studio door frame. The code to open it is the mobile number you used for your reservation. The number of digits will be communicated to you on the day of your arrival.

Le code sera actif dès l'heure prévue de votre arrivée et disponible jusqu'au jour de votre départ afin d'y remettre la clef. La clef du studio ouvre aussi la porte des caves, vous permettant d'y stocker votre matériel de sport et/ de glisse, qui ne peut pas entrer dans la résidence, encore moins dans le logement..

The code will be active from the scheduled time of your arrival and available until the day of your departure in order to return the key. The key to the studio also opens the cellar door, allowing you to store your sports and/or snow sports equipment there, which cannot enter the residence, let alone the accommodation.

ATTENTION ! **IMPORTANT !**

Pour insérer et retirer la clé de la serrure, la poignée de porte doit être verticale.

Même quand la porte est ouverte

To insert and remove the key from the lock, the door handle must be vertical.

Even when the door is open



Bienvenue

Welcome



Pour tout autre détail, consultez les FAQ sur le site.

For any other details, consult the FAQs on the site.

<https://www.redevenir.ch/repair-des-hiboux-24.html>